



Handbuch syBOS
Bewerbsverwaltung
für Benutzer auf Bezirksebene

Version 0.7

Handbuch zur syBOS – Bewerbungsverwaltung

Hinweis:

Dieses Handbuch wird laufend an die in Zukunft folgende Ergänzungen angepasst.
Version – siehe Fußzeile

Die Verwendung der syBOS-Bewerbsverwaltung steht jedem Bezirk frei. Die Bewerbungsabwicklung mit anderen Tools ist möglich.

Dieses Dokument umfasst folgende Bereiche:

- A. Bewerbungsadministration LFKDO
- B. Bewerbungsadministration BFKDO
- C. Bewerbungsanmeldung
- D. Bewerbungsabwicklung vor dem Bewerb
- E. Bewerbungsabwicklung beim Bewerb
- F. Zusatzinformationen

A.) Bewerbungsadministration LFKDO

1.) Benutzer-Rollen in syBOS

Die gewünschten Benutzer-Rollen werden auf Antrag des BFKDO vom LFKDO zugewiesen.

Rolle	Berechtigungen	Personen (eigene Notizen)
„Bezirk Bewerbsverwaltung“	Gesamte Bewerbungs-Administration, Anmeldungen/Teilnehmer bearbeiten, Auswertungen/Listen- u. Urkundendruck	

2.) Bewerbungsarten

Die im LFV Burgenland zur Austragung kommenden Bewerbungsarten wurden vom LFKDO samt deren Wertungsklassen und div. Stammdaten definiert.

3.) Bewerbungsvorlagen

Die Bewerbungsvorlagen je Bewerb und je Bezirk werden vom LFKDO administriert.

4.) Dokument-Vorlagen

Teilnehmerlisten, Wertungsblätter, Ergebnislisten, Urkunden usw. werden vom LFKDO administriert.

B.) Bewerbungsadministration BFKDO

1.) Im Vorfeld

Bekanntgabe an das LFKDO:

- Benutzer und Rollen (siehe Punkt A1)
- Bei Bedarf Änderung an Bewerbungsvorlagen nennen

2.) Bewerb anlegen

Jedes BFKDO legt zum gewünschten Zeitpunkt die Bewerbe auf Bezirksebene in syBOS an

Menü: „Bewerbe“ > „Bewerbe“ > Klick auf das  „Hinzufügen“-Symbol

Bewerbungsvorlage auswählen

- Erfassung der relevanten Bewerbungsdaten

Bewerb bearbeiten - Bezirksfeuerwehrleistungsbewerb FLA B/S - OW (28.05.2016)

Stammdaten Stammdaten 2 Startgeld Dokumente Wertungsgruppen Anmeldungen Bewerber Gäste Zeitplan Ausdruck Zeitplan Einschränkungen

Bewerbsart: Bezirksfeuerwehrleistungsbewerb FLA B/S

Bezeichnung: Bezirksfeuerwehrleistungsbewerb FLA B/S - OW

Bewerbsnummer: 61

Dienststelle: Bezirk OW

Dienststelle (Durchführung): Bezirk OW

Ort: Mariasdorf

Koordinaten:

Datum von: 28.05.2016

Datum bis: 28.05.2016

Bewerbsleiter: Adolf Fürst

Bewerbsleiter-Stellvertreter: Peter Putz

2. Bewerbsleiter-Stellvertreter:

Zusatz-Angabe bei Anmeldung: keine Vormittag / Nachmittag

Hinweis: Template-Auswahl Urkunde und Wertungsblatt sind auf dem neuen Tab Ausdruck

Hauptveranstaltung:

Bewerbs-Homepage: http://

Hinweise (Anzeige bei Anmeldung): Der Bewerb wird mit Parallelstart und nach den Bestimmungen um das Feuerwehrleistungsabzeichen in Bronze und Silber, Ausgabe 2011, durchgeführt. Bei der Anmeldung kann im Feld Bemerkung ein Antretewunsch eingegeben werden.

Bemerkung: Das Nenngeld pro gemeldeter Gruppe und Bewerbsklasse beträgt €25.- und ist bis spätestens 13. Mai 2016 auf das Konto Hans Hatzl für BFKDO OW IBAN: AT95 2011 1485 2023 1102 zu überweisen.

GUID: 88c0b925-db8e-47a1-a1a9-a2e0f13567ee

Änderungsdatum/Benutzer: 29.05.2016 11:03 | martinnorbert.lackner

Erstellungsdatum/Benutzer: 12.04.2016 10:14 | markus.wessely

schließen speichern speichern & schließen

- Bewerbungsnummer
- Ort (bitte folgende Namensgebung verwenden: Ort, Platz/Veranstaltungsstätte z.B. „Apetlon, Feuerwehrhaus“)
- Datum von / Datum bis
- Bewerbs-Homepage (z.B. Website des BFKDO mit direktem Link auf ein Untermenü)
- Hinweise
- Bemerkung

Klick auf „Speichern“. Danach werden weitere Registerblätter eingeblendet.

Stammdaten Stammdaten 2 Startgeld Dokumente Wertungsgruppen Anmeldungen Bewerber Gäste Zeitplan Ausdruck Zeitplan Einschränkungen

- Registerblatt „Stammdaten 2“

Stammdaten	Stammdaten 2	Startgeld	Dokumente	Wertungsgruppen	Anmeldungen	Bewerter	Gäste	Zeitplan	Zeitplan Einschränkungen
Veröffentlichen (syBOS und Schnittstelle)	<input checked="" type="radio"/> Ja <input type="radio"/> Nein							Zeitplan-Link (öffentlich)	<input type="text" value="https://sybos.lfv-bgld.at/indexPublic.php?pcom"/>
Anmeldung von	<input type="text" value="01.04.2016"/>	<input type="text" value="00:00"/>							
Anmeldung bis	<input type="text" value="22.04.2016"/>	<input type="text" value="23:59"/>							
Zeitplanauswahl von	<input type="text" value="01.04.2016"/>	<input type="text" value="00:00"/>							
Zeitplanauswahl bis	<input type="text" value="01.04.2016"/>	<input type="text" value="23:59"/>							
Teilnehmeränderung bis	<input type="text" value="26.05.2016"/>	<input type="text" value="23:59"/>							
Prüfung doppelte Teilname	<input type="radio"/> Ja <input checked="" type="radio"/> Nein								
Angabe Ansprechpartner	<input type="radio"/> Ja <input type="radio"/> Nein								
Angabe Teilnehmer bei Gruppenbewerb	<input type="radio"/> Ja <input type="radio"/> Nein								
Angabe Bemerkung bei Anmeldung	<input type="radio"/> Ja <input type="radio"/> Nein								
Anzeige Zeitplan	<input type="radio"/> Ja <input checked="" type="radio"/> Nein								
Anmeldeassistent verwenden	<input type="radio"/> Ja <input type="radio"/> Nein								
Wertungsblatt bei Anmeldung drucken	<input type="radio"/> Ja <input checked="" type="radio"/> Nein								
Zeitdifferenz zwischen zwei Anmeldung (B/S)	<input type="text" value="45"/>								

- Anmeldung von
- Anmeldung bis
- Zeitplanauswahl von (auch wenn keine Zeitplanauswahl verwendet wird)
- Zeitplanauswahl bis (auch wenn keine Zeitplanauswahl verwendet wird)
- Teilnehmeränderung bis (so lange wie möglich; Empfehlung 12-48h vor dem Bewerb)
- Prüfung doppelte Teilnehmer: Prüft, ob ein Teilnehmer am Bewerb 2x antreten darf. Einstellung auf „Nein“
- Angabe Ansprechpartner: Fordert bei der Abmeldung zur Angabe einer Ansprechperson auf. Diese kann samt Telefon-Nr. auf der Teilnehmerliste angedruckt werden. Bei Einzelbewerbungen wird diese Option nicht empfohlen, da je Teilnehmer eine Ansprechperson genannt werden muss.
- Angabe Teilnehmer beim Gruppenbewerb: Fordert bei der Anmeldung zur Auswahl aller Gruppenmitglieder auf. Diese Einstellung wird empfohlen. Damit sind alle Teilnehmer auf der Teilnehmerliste erfasst.
- Angabe Bemerkung bei Anmeldung: Für die Gruppe/den Teilnehmer kann bei der Anmeldung eine Bemerkung angegeben werden (z.B. Bestzeiten im Vorjahr, Ziele für den Bewerb usw.)
- Anzeige Zeitplan: Legt fest, ob sich die Gruppe im Zeitplan selbst eintragen muss
- Anmeldeassistent verwenden: Empfehlung „Ja“
- Wertungsblatt bei Anmeldung drucken: Empfehlung „Nein“
- Zeitdifferenz zwischen zwei Anmeldungen (Bronze/Silber): nur notwendig, wenn Zeitplan verwendet wird
 - o Diese Differenz kann von einem Administrator auch unterschrieben werden.
- Registerblatt „Startgeld“
 - o Diese Daten werden aus der Bewerbungsvorlage übernommen und können beliebig verändert werden.

Bewerb bearbeiten - Bezirksfeuerwehrleistungsbewerb FLA B/S - OW (28.05.2016)									
Stammdaten	Stammdaten 2	Startgeld	Dokumente	Wertungsgruppen	Anmeldungen	Bewerter	Gäste	Zeitplan	Zeitplan Einschränkungen
Bezahlung (EPS)	<input type="radio"/> Ja <input checked="" type="radio"/> Nein								
Bezahlung (EPS) - Konto	<input type="text" value="-"/>								
Startgeld pro Anmeldung	<input type="text" value="25"/>								
Startgeld pro Anmeldung (ab 2. Anmeldung)	<input type="text" value="25"/>								
IBAN	<input type="text" value="AT95 2011 1485 2023 1102"/>								
BIC	<input type="text" value=""/>								

- Registerblatt „Dokumente“
 - o Hier können für den Bewerb relevante Dokumente hochgeladen werden. Diese stehen den Wehren/Teilnehmer bei der Anmeldung zur Verfügung (z.B. Anfahrtsplan, Bewerterliste, Zeitplan,

usw.). Über eine Schnittstelle (API) können diese Dokumente dynamisch in eine WebSite integriert werden.

- Registerblatt „Wertungsgruppen“

Bewerb bearbeiten - Bezirksfeuerwehrleistungsbewerb FLA B/S - OW (28.05.2016)

Stammdaten | Stammdaten 2 | Startgeld | Dokumente | Wertungsgruppen | Anmeldungen | Bewerber | Gäste | Zeitplan | Zeitplan Einschränkungen

Bewerbsadministration: Wertungsgruppen (Vorlage) (1 - 8 von 8) Anfang | zurück | weiter | Ende

Bezeichnung	Kurz-Bezeichnung	Leistungsabzeichen	Alterspunkte	Gäste	Anzahl Anmeldun...
✘ Bronze A	BA	Feuerwehrleistungsabzeichen in Bronze	Nein	Bezirk	10
✘ Bronze A Damen	BA-D	Feuerwehrleistungsabzeichen in Bronze	Nein	Bezirk	
✘ Bronze B	BB	Feuerwehrleistungsabzeichen in Bronze	Ja	Bezirk	1
✘ Bronze gemischt	B gem	Feuerwehrleistungsabzeichen in Bronze	Ja	keine	
✘ Silber A	SA	Feuerwehrleistungsabzeichen in Silber	Nein	Bezirk	6
✘ Silber A Damen	SA-D	Feuerwehrleistungsabzeichen in Silber	Nein	Bezirk	
✘ Silber B	SB	Feuerwehrleistungsabzeichen in Silber	Ja	Bezirk	1
✘ Silber gemischt	S gem	Feuerwehrleistungsabzeichen in Silber	Ja	keine	

Wertungsgruppe hinzufügen

schließen | speichern | speichern & schließen

Die Wertungsgruppen werden automatisch von der Bewerbsvorlage übernommen. Die Einstellung „Gästewertung“ legt fest, auf welcher Ebene eine Gruppe als Gast gewertet wird. Mit dem Wert „Bezirk“ wird jede Wehre außerhalb des Veranstaltungsbezirkes als Gast gewertet. Ist der Wert „keine“ eingestellt, so werden Gruppen von in- und außerhalb des Bezirkes in der gleichen Auswertung geführt (z.B. bei gemischten Gruppe ohne Wertung).

Achtung: Ist ein Teilnehmer oder eine Gruppe irrtümlich als Gast erfasst, so muss eine Neuermittlung der Gäste gemacht werden. Dazu in der jeweiligen Wertungsgruppe die Gästewertung auf „keine“ setzen und speichern. Danach die Gästewertung wieder auf den gewünschten Wert ändern und erneut speichern.

Nicht benötigte Wertungsgruppen können gelöscht werden. Sie bleiben in der Vorlage erhalten.

- Registerblatt „Anmeldungen“

Bewerb bearbeiten - Bezirksfeuerwehrleistungsbewerb FLA B/S - OW (28.05.2016)

Stammdaten | Stammdaten 2 | Startgeld | Dokumente | Wertungsgruppen | Anmeldungen | Bewerber | Gäste | Zeitplan | Zeitplan Einschränkungen


Anmeldungen (1 - 20 von 20) Anfang | zurück | weiter | Ende

Listenanfang bei: Status:

	Sperre	Dienststelle	Grupp...	Wertu...	Wertungsgruppe	Status	Anzahl ...	Startnu...	Pun...
✘	🔒	Dreihütten	1	Feuer...	Bronze A		9		
✘	🔒	Glashütten ...	1	Feuer...	Silber A		9		
✘	🔒	Grafenschac...	1	Feuer...	Bronze A		9		
✘	🔒	Grafenschac...	1	Feuer...	Silber A		9		
✘	🔒	Holzschlag	1	Feuer...	Bronze A		9		
✘	🔒	Holzschlag	1	Feuer...	Silber A		9		
✘	🔒	Mariasdorf	1	Feuer...	Bronze A		9		
✘	🔒	Mischendorf	2	Feuer...	Silber A		9		
✘	🔒	Mischendorf	1	Feuer...	Bronze A		9		
✘	🔒	Mischendorf	1	Feuer...	Silber A		9		
✘	🔒	Mischendorf	2	Feuer...	Bronze A		9		

Anmeldung hinzufügen | Gäste-Anmeldung hinzufügen

schließen | speichern | speichern & schließen

- Alle angemeldeten Gruppen oder Teilnehmer werden im Registerblatt „Anmeldungen“ aufgelistet. Die Anmeldung durch die Feuerwehren erfolgt unverändert wie bisher im Menü „Personal“ > „Anmeldung Bewerbe“.
- Hier müssen vor dem Bewerb folgende Tätigkeiten vorgenommen werden:
 - Vergabe der Startnummern
 - Dazu Klick auf  „Funktion wählen“-Symbol > „Startnummer“
- Registerblatt „Bewerber“
 - Hier können die beim Bewerb eingeteilten Bewerber erfasst werden. Zukünftig soll damit auch die Berechnung der Bewerber-Verdienstmedaillen erfolgen.
- Registerblatt „Gäste“
 - Hier können Zugänge für Gastfeuerwehren (welche keinen Zugriff auf syBOS haben) angelegt werden. Dazu muss vorab im Menü „Bewerbe“ > „Administration“ > „Gäste“ die Dienststelle der Gastfeuerwehr erfasst werden (falls noch nicht vorhanden).
- Registerblatt „Zeitplan“

Bewerb bearbeiten - Bezirksfeuerwehrleistungsbewerb FLA B/S - OW (28.05.2016)

Stammdaten | Stammdaten 2 | Startgeld | Dokumente | Wertungsgruppen | Anmeldungen | Bewerber | Gäste | **Zeitplan** | Zeitplan Einschränkungen

Zeitplan (1 - 92 von 92) Anfang | zurück | weiter | Ende

	Zeit	Bahn	Block	Sperre	Anmeldung
✘	28.05.2016 12:30	1	1	Nein	
✘	28.05.2016 12:30	2	1	Nein	
✘	28.05.2016 12:30	3	1	Nein	
✘	28.05.2016 12:30	4	1	Nein	
✘	28.05.2016 12:42	1	1	Nein	
✘	28.05.2016 12:42	2	1	Nein	
✘	28.05.2016 12:42	3	1	Nein	
✘	28.05.2016 12:42	4	1	Nein	
✘	28.05.2016 12:54	1	1	Nein	
✘	28.05.2016 12:54	2	1	Nein	
✘	28.05.2016 12:54	3	1	Nein	

Zeit hinzufügen | Sperre / Löschen

- Hier können Startplätze für die gewünschte Anzahl von Bahnen vergeben werden, auf die sich die Gruppen zur gewünschten Zeit eintragen. Das System berücksichtigt die hinterlegte Zeitdifferenz zwischen Bronze- und Silber-Antritt
- **Hinweis:**
Der Zeitplan kann auch zur eigenen Administration verwendet werden. Dies jedoch erst nachdem die Anmeldung für die Gruppen zu Ende ist. Danach kann „Anzeige Zeitplan“ auf ja gesetzt und die Gruppen eingeplant werden.
- Registerblatt „Zeitplan Einschränkungen“

Bewerb bearbeiten - Bezirksfeuerwehrleistungsbewerb FLA B/S - OW (28.05.2016)

Stammdaten | Stammdaten 2 | Startgeld | Dokumente | Wertungsgruppen | Anmeldungen | Bewerber | Gäste | Zeitplan | **Zeitplan Einschränkungen**

Zeitplan / Anmelde Einschränkungen (1 - 1 von 1)

Datum	Zeit	Block	Wertungsklasse	Wertungsgruppe	Dienststelle
✘ 28.05.2016	15:00:00 - 15:30:00				

Anmelde-Einschränkung hinzufügen

schließen | speichern | speichern & schließen

- Hier kann auch definiert werden, dass z.B. alle Gruppen in Silber erst 2h nach Bewerbungsstart antreten dürfen usw.
- Registerblatt „Ausdruck“ (neu seit Mai 2016)

Bewerb bearbeiten - Bezirksfeuerwehrleistungsbewerb FLA B/S - OW (28.05.2016)

Stammdaten | Stammdaten 2 | Startgeld | Dokumente | Wertungsgruppen | Anmeldungen | Bewerber | Gäste | Zeitplan | **Ausdruck** | Zeitplan Einschränkungen

Vorlage Wertungsblatt (PDF) **Platzhalter**

Vorlage Urkunde (PDF)

Listenanfang bei:

Bezeichnung	Inhalt
Keine Daten vorhanden.	

- Dient zur Festlegung des Wertungsblattes (inkl. Teilnehmerliste) und zur Festlegung der Urkundenvorlage

Hinweise für die Bewerbsausschreibung/Einladung:

- Teilnehmer/Feuerwehren müssen keine Teilnehmerlisten zum Bewerb mitbringen
- Wenn eingerichtet: auf Zahlung per EPS hinweisen
- Hinweis, wenn Gruppe eine Bemerkung angeben soll (z.B. Bestzeit, Erwartungen, ...)

C.) Bewerbungsanmeldung

1.) Feuerwehr aus dem Burgenland

Die Feuerwehren können ihre Gruppen oder Teilnehmer wie bisher im Menü „Personal“ > „Anmeldung Bewerbe“ anmelden.

Nach der Anmeldung haben die Feuerwehren die Möglichkeit, eine Bemerkung anzugeben. Z.B. Erwartungen, Bestzeiten des Vorjahres usw.

Direkt in der Bewerbungsverwaltung haben die entsprechenden Bewerber-Benutzer auf Bezirksebene auch die Möglichkeit Anmeldungen durchzuführen. Sie können dabei eine Einstellung vornehmen, die bei einer Anmeldung durch eine Feuerwehr nicht möglich sind:

- Sie können eine Wertungsklasse wählen, die aufgrund vorgegebener Bestimmungen nicht möglich wäre (z.B. eine Gruppe „mit Wertung“ anmelden, obwohl „ohne Wertung“ vorgesehen wäre; bei Mehrfachantritt eines Teilnehmers u.a.)
- Zusätzlich wird bei einer Anmeldung auf diesem Weg auch die Startnummer angezeigt. Diese kann hier aber nicht verändert werden.

2.) Gäste-Anmeldungen

Ablauf:

- 1. Dienststellen der Gäste erfassen (muss nur 1x gemacht werden; danach steht diese Dienststelle für alle Bezirke und alle Bewerber zur Verfügung) => Menü „Bewerbe“ > „Administration“ > „Gäste“
- 2. Im Bewerb im Registerblatt „Gäste“ die Gastfeuerwehr hinzufügen. Dazu die Wehr aus den vorhandenen Gast-Dienststellen auswählen.
- 3. Den erzeugten Link an die Gastwehr senden. Die Wehr kann Teilnehmer und Gruppen selbstständig erfassen.

Einmal erfasste Gast-Teilnehmer können auch bei anderen Bewerbungen bzw. in Folgejahren weiter verwendet werden.

D.) Bewerbungsabwicklung vor dem Bewerb

1.) Vergabe der Startnummern

- Die Startnummer muss für den Ausdruck am Wertungsblatt vorab (nach Anmeldung der Gruppen, aber spätestens vor dem Ausdruck der Wertungsblätter) vergeben werden
- Es steht dem Administrator frei, ob diese fortlaufend, nach Bronze und Silber getrennt, sortiert usw. vergeben werden
- Wichtig: nach Vergabe der Startnummern sollte die Übersicht im Bewerbsmodul aktualisiert werden, da sonst die Startnummern nicht sofort angezeigt werden
 - o Dazu entweder Taste F5 drücken oder den Bewerb schließen und neu öffnen

2.) Ausdruck der Wertungsblätter und Teilnehmerlisten

- Dies sollte im Vorfeld des Bewerbes erfolgen (z.B. am Vortag)
Sollte syBOS am Wettbewerbstag nicht einsatzbereit sein, so stehen der Bewerbungsleitung zumindest die Teilnehmerliste zur Verfügung. Die Auswertung muss in diesem Fall auf eine andere Art passieren (z.B. Excel-Berechnung)

E.) Bewerbungsabwicklung beim Bewerb

1.) Erfassen einer neuen Bewerbungsgruppe (durch Berechnungsausschuss)

Der Berechnungsausschuss kann Wertungsklassen zuordnen ohne, auch wenn diese nicht möglich wären (z.B. Gruppe in Wertung, obwohl bereits angetreten usw.).

Administration (*)

Anmeldung hinzufügen

Wertungsklasse: Feuerwehrajugendleistungsabzeichen in Bronze
Gruppe: Neckenmarkt 1

Teilnehmer hinzufügen externe Teilnehmer hinzufügen Teilnehmer scannen

Teilnehmer			
✗ Marie Bauer	(12.02.2004)	-	▼
✗ Daniel Bohacsek	(21.03.2004)	-	▼
✗ Florian Bohacsek	(01.04.2002)	-	▼
✗ Julian Böhm	(15.01.2001)	-	▼
✗ Michael Dreindl	(19.10.2001)	-	▼
✗ Sebastian Eichberger	(15.12.2005)	-	▼
✗ Anna Gratzer	(10.09.2002)	-	▼
✗ Marcel Erich Gross	(29.11.2005)	-	▼
✗ Lorenz Heinrich	(05.12.2003)	-	▼

Anzahl der Teilnehmer: 9


Ansprechpartner: Ing. Mag.(FH) Markus Wessely ...

Wertungsgruppe: Bronze ohne Wertung

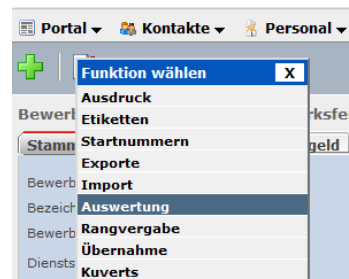
Startnummer:

abbrechen weiter

2.) Auswertung


Zur Durchführung der Auswertung muss der Bewerb aufgerufen werden. Dazu Klick auf  „Funktion wählen“-Symbol > „Auswertung“.

Nach Eingabe der Startnummer wird die gewünschte Gruppe aufgerufen. Dieser Vorgang kann auch mit einem Scanner unterstützt werden. Dazu ist es notwendig am Wertungsblatt bzw. der Teilnehmerliste den Barcode der Startnummer anzudrucken.



3.) Urkunden-Druck


Die Urkunden können gesammelt (oder gefiltert nach bestimmten Kriterien) gedruckt werden.

Dazu Klick auf  „Funktion wählen“-Symbol > „Ausdruck“.

Hier die gewünschten Urkunden-Vorlage wählen.

4.) Ergebnislisten-Druck

Die Ergebnislisten können gesammelt (oder gefiltert nach bestimmten Kriterien) gedruckt werden.

Dazu Klick auf  „Funktion wählen“-Symbol > „Ausdruck“.

Hier die gewünschte Ergebnislisten-Vorlage wählen.

Info: Die Sortierung kann direkt (im Bewerb oder in der Vorlage) in den Wertungsklassen festgelegt werden.

5.) Sonderwertungen

Für die Ermittlung von diversen Siegern kann die Funktion „Sonderwertungen“ verwendet werden.

Speziell für das Burgenland wurde eine Sonderwertung „Qualifikation (LFV-B)“ programmiert. Diese dient z.B. zur Auswertung der Qualifikation für Parallelbewerbe/Cups.

Sonderwertung / Qualifikation - Qualifikation Parallelbewerb Bezirk OW

Stammdaten | Bewerbe | Dienststelle | Wertungsgruppen | Ergebnis

Datum: 28.05.2016 ...

Bezeichnung: Qualifikation Parallelbewerb Bezirk OW

Dienststelle: LFV Burgenland ...

Art der Auswertung: Qualifikation (LFV-B) ▾

Maximale Fehlerpunkte	10
Anzahl der eigenen Gruppen	4
Anzahl der Gäste Gruppen	4

Änderungsdatum/Benutzer: 02.06.2016 11:36 markus.wessely

Erstellungsdatum/Benutzer: 02.06.2016 11:34 markus.wessely

Bemerkung:

schließen | speichern | speichern & schließen

F.) Zusatzinformationen

1.) Zahlung des Nenngeldes per EPS

Anmeldungen wählen

Anmeldungen (1 - 1 von 1) Anfang | zurück | weiter | Ende

Listenauswahl: EPS - LFKDO Burgenland ▾

Name	Wertungsklasse	Startgeld	Anmeldung bis	Zahlung gestartet
<input type="checkbox"/> Hortschon 1	Feuerwehrjugendleistungs...	20,00	31.05.2016 23:59	14.04.2016 08:11

alle markieren | alle unmarkieren

abbrechen | fortfahren

Übersicht:

Bezahlen

Betrag	0,10
Zahlungssystem	EPS
Empfänger	EPS - LFKDO Burgenland
IBAN	AT805100091013009905
BIC	EHBBATZE
Zahlungsreferenz	3-LFV-BEWERB
Dienststelle	Horitschon
Testmodus	ACHTUNG TESTMODUS!

Auswahl der Bank:



Raiffeisen Bankengruppe Österreich

Bank Austria	
BAWAG P.S.K. AG	
Erste Bank und Sparkassen	
Raiffeisen Bankengruppe Österreich	
Volkbank Gruppe	
Oberbank AG	
BTV VIER LÄNDER BANK	
BKS Bank AG	
Hypo Alpe-Adria-Bank International AG	
HYPO NOE Gruppe Bank AG	
HYPO NOE Landesbank AG	
Hypo Tirol Bank AG	
Hypo Landesbank Vorarlberg	
HYPO-BANK BURGENLAND Aktiengesellschaft	
HYPO	

Netbanking-Fenster der Bank mit Information zur Zahlung:

English version

Raiffeisen Meine Bank

Raiffeisen ELBA-internet | Leistungsbeschreibung | Voraussetzungen | Sicherheit | Browserkonfiguration

Anmeldung

Demo
Hotline
Häufige Fragen (FAQ)

Willkommen in Ihrem persönlichen Finanzportal!

eps Online-Überweisung

Sie haben für folgenden Einkauf eps Online-Überweisung als Bezahlfunktion gewählt:

- Landesfeuerwehrkommando Burgenland / 0.1 EUR / 3-LFV-BEWERB

Nach der Anmeldung in Raiffeisen ELBA-internet gelangen Sie direkt zu der bereits ausgefüllten Überweisungsmaske. Sie müssen Ihren Auftrag nur noch mittels Raiffeisen smSTAN, cardTAN, Digitaler Signatur oder TAN+ Verfahren unterschreiben.

Wählen Sie Ihr bevorzugtes Anmeldeverfahren:

Verfügernummer | Benutzername | Digitale Signatur

Bundesland: Burgenland

Verfügernummer die letzten 8 Stellen: ELVIE-33-V

Anmeldeinformationen merken?

Geben Sie Ihre persönlichen Zugangsdaten niemals an Dritte weiter!

Impressum

Noch zu definieren:

- Ablauf einer Leistungsprüfung im Bezirk (z.B. ALP)
- Ablauf einer Leistungsprüfung direkt bei einer Feuerwehr (z.B. TLP / APLE)

2.) Ergebnisliste online

Ergebnislisten können während und nach dem Bewerb automatisch online zur Einsicht angeboten werden.

Notwendig für die eindeutige Bewerbszuordnung ist die BewerbungsID. Diese ist in syBOS ersichtlich. Der Link wird vom LFKDO bekanntgegeben.

The screenshot shows a web browser window with the URL <https://sybos.lfv-bgld.at/index.php?comp=sybBewerb&s=Bewerb&id=24&edit=1>. The page title is "Bewerb bearbeiten - Landesfeuerwehrleistungsbewerb FLA B/S (02.07.2016)". The navigation menu includes "Portal", "Kontakte", "Personal", "Leistungen", "Material", and "Lehr". The main content area has tabs for "Stammdaten", "Stammdaten 2", "Startgeld", "Dokumente", "Wertungsgruppen", and "Anmeldu". The "Stammdaten" tab is active, showing a form with the following fields:

Bewerbsart	Landesfeuerwehrleistungsbewerb FLA B/S
Bezeichnung	Landesfeuerwehrleistungsbewerb FLA B/S
Bewerbsnummer	61
Dienststelle	LFV Burgenland
Dienststelle (Durchführung)	LFV Burgenland

3.) Zusatzinformationen zur BLP / TLP

	Bisher	Neu mit syBOS
Anmeldung	Per Drucksorte inkl. Teilnehmer, Anzahl der Abzeichen, Datum, Uhrzeit und Ort BFKDO leitet nach Prüfung des Termins die Anmeldung an das LFKDO weiter.	Informelle Anmeldung beim BFKDO (Datum und Ort)
Teilnehmerliste	Bei Anmeldung bekanntgegeben	Nach informeller Anmeldung erstellt das BFKDO einen Bewerb in syBOS mit einer Meldefrist BFKDO prüft, ob Termin OK BFKDO ersucht FW um Anmeldung der Gruppen via syBOS
Prüfung der Teilnehmer und Anzahl der Abzeichen	Händisch durch LFKDO	Automatisch bei der Anmeldung in syBOS
Wertung	Händisch am Wertungsblatt	Am Wertungsblatt und anschließend via syBOS (Zeit, Summe Fehler, Zeitgutschrift)
Urkunde	Wird nach Übermittlung der Anmeldung (BFKDO an LFKDO) erstellt und an BFKDO gesendet	Vordrucke im Vorfeld an BFKDO BFKDO druckt Urkunden via syBOS
Leistungsabzeichen	Werden nach Übermittlung der Anmeldung (BFKDO an LFKDO) an das BFKDO gesendet	BFKDO erhält vorab einen Pool an Abzeichen
Eintragung der Leistungsabzeichen in syBOS	Durch LFKDO anhand letztgültiger Teilnehmerliste, welche vom BFKDO übermittelt wird	Direkt durch BFKDO / Hauptprüfer in syBOS oder LFKDO
Erfassung der Prüfer/Bewerter	Nach der Prüfung durch Fr. Eisner, LFKDO	Nach der Prüfung durch den Hauptprüfer via syBOS